

Leuchten bei laufendem Motor

Wasser ist im Diesel-Kraftstofffilter vorhanden. Kraftstofffilter entwässern ↗ 116.


Zeigt eine Störung im Elektroniksystem an, Hilfe einer Werkstatt in Anspruch nehmen.

Diesel-Partikelfilter

 leuchtet gelb.

Leuchtet, wenn der Diesel-Partikelfilter gereinigt werden muss ↗ 92.

Motoröldruck

 leuchtet rot.

Leuchtet nach Einschalten der Zündung und erlischt kurz nach Starten des Motors.

Leuchten bei laufendem Motor**Achtung**

Motorschmiierung kann unterbrochen sein. Kann zu Motorschaden bzw. zum Blockieren der Antriebsräder führen.

1. Kupplung treten.
2. In Leerlauf schalten, Wählhebel in **N** stellen.
3. Den fließenden Verkehr möglichst rasch verlassen, ohne andere Fahrzeuge zu behindern.
4. Zündung ausschalten.



⚠ Warnung



Bei ausgeschaltetem Motor sind für das Bremsen und Lenken bedeutend höhere Kräfte erforderlich.

Schlüssel erst abziehen, wenn das Fahrzeug steht. Andernfalls könnte die Lenkradsperre plötzlich einrasten.

Ölstand vor Inanspruchnahme einer Werkstatt prüfen ↗ 110.


Motoröl wechseln



Wenn die Kontrollleuchte  aufleuchtet und  permanent im Display blinkt, dann ist das Motoröl oxidiert.

Wenn das Motoröl verdünnt ist, leuchtet die Kontrollleuchte  zusammen mit  auf. Motoröl und Ölfilter müssen gewechselt und die Serviceanzeige zurückgestellt werden.

Die Rückstellung der Serviceanzeige muss innerhalb von 100 Sekunden nach dem Einschalten der Zündung abgeschlossen sein.

1. Zündung einschalten, Motor aber nicht starten.
2. Gaspedal ganz durchtreten und in dieser Position halten.
3. Dreimal nacheinander das Bremspedal betätigen.

4. Gas- und Bremspedal loslassen, dann 10 Sekunden warten (bei eingeschalteter Zündung).  erlischt in der Serviceanzeige.
5. Zündung aus- und schnell wieder einschalten, d. h. innerhalb von 3 Sekunden.


Wenn  in der Serviceanzeige nicht erlischt, mindestens 15 km (10 Meilen) fahren, dann Zündung für mindestens 1 Minute vor Wiederholung des Verfahrens ausschalten. Serviceanzeige  64.

Kraftstoffmangel

 leuchtet gelb.

Leuchtet bei zu niedrigem Kraftstoffstand auf.

Katalysator  93.

Entlüftung des Diesel-Kraftstoffsystems  116.

Außenbeleuchtung

 leuchtet grün.

Leuchtet bei eingeschalteter Außenbeleuchtung  77.

Fernlicht

 leuchtet blau.

Leuchtet bei eingeschaltetem Fernlicht und bei Lichthupe  78.


Nebelscheinwerfer

 leuchtet grün.

Leuchtet bei eingeschalteten Nebelscheinwerfern  79.

Nebelschlussleuchte

 leuchtet gelb.

Leuchtet bei eingeschalteter Nebelschlussleuchte  79.

Tür offen

 leuchtet rot.

Leuchtet, wenn eine Tür geöffnet ist.

Info-Displays

Triple-Info-Display



Anzeige von Uhrzeit, Außentemperatur und Datum bzw. Infotainment System (wenn dieses eingeschaltet ist).

Uhrzeit, Datum und Außentemperatur können bei ausgeschalteter Zündung durch kurzen Druck auf einen der beiden Knöpfe unter dem Display angezeigt werden.

Inhalt