



## Selbsthilfe

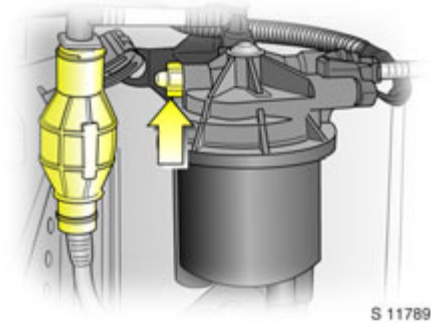
Diesel-Kraftstoffsystem entlüften.....	125
Anlassen mit Starthilfekabeln *.....	126
Fahrzeug abschleppen .....	129
Wagenheber, Bordwerkzeug *.....	130
Warndreieck  *	
Verbandskasten  *.....	130
Radwechsel .....	131
Reifenreparatursatz *.....	133
Elektrische Anlage .....	136
Sicherungen .....	137
Glühlampe auswechseln .....	138

### Warnung

Nichtbeachtung dieser Anweisungen kann zu Verletzungen führen und sogar lebensgefährlich sein. Fahrzeuginsassen sind entsprechend zu informieren.

### Diesel-Kraftstoffsystem entlüften

Wenn der Kraftstofftank leer gefahren wurde, muss das System vor dem erneuten Anlassen des Motors entlüftet werden.



Füllen Sie Kraftstoff in den Tank und gehen Sie folgendermaßen vor:

1. Stellen Sie einen geeigneten Behälter unter die Entlüftungsschraube (Pfeil), um Kraftstoff aufzufangen.
2. Öffnen Sie die Entlüftungsschraube am Kraftstofffilter (Pfeil) um eine Umdrehung.
3. Drücken Sie von Hand langsam und gleichmäßig die Kraftstoffpumpe in der Leitung, bis aus der geöffneten Entlüftungsschraube blasenfreier Kraftstoff austritt.
4. Schließen Sie die Entlüftungsschraube.
  - Wasser am Dieseldieselkraftstofffilter ablassen - siehe Seite 149.